

「安否コール」アプリのアップデートのお願い



安否コールアプリのより快適・安全にご利用いただくことを目的としたアップデートを行います。お手数ですが下記期間内のご対応をお願い致します。

対象者：安否コールアプリをインストールしている方全て



アップデート期間：7月8日（水）～7月19日（日）必須

■アップデート手順

【iPhone の場合】

- ① App Store より安否コール（アドテクニカ社） を検索し、画面にある **アップデート** または **開く** をタップ
- ② その後、 アプリを起動し【メニュー画面を表示】
- ③ 安否コールのメニュー画面右下に、「Ver2.6.3」と表示されていれば完了

【Android の場合】

- ① Google Play より安否コール（アドテクニカ社） を検索し、画面にある **アップデート** または **開く** をタップ
- ② その後、 アプリを起動し【メニュー画面を表示】
- ③ 安否コールのメニュー画面右下に、「Ver2.6.5」と表示されていれば完了

以上

【iPhone の場合】

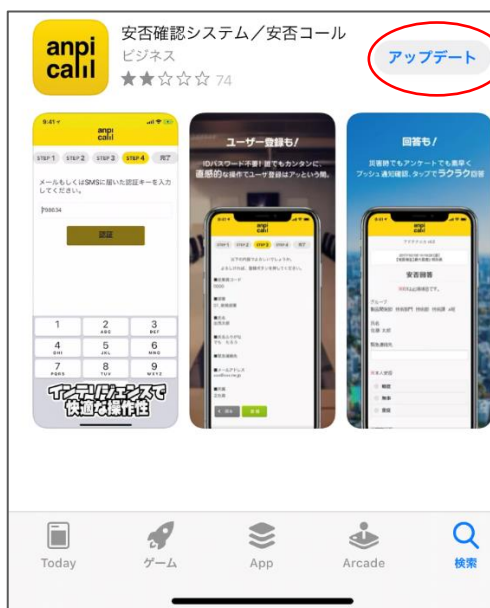
1. App ストアを押してください。



2. 検索キーワード入力欄に【安否コール】と入力して検索をして下さい。



3. アップデートボタンを押して下さい。




4. 安否コールアプリを起動させて下さい。



【Android の場合】

1. Play ストアを押してください。
2. 検索キーワード入力欄に【安否コール】と入力して検索をして下さい。



3. 更新ボタンを押してください。
4. 安否コールアプリを起動させて下さい。

